

L'écho du Bagnas

Compte rendu mensuel du comptage des oiseaux d'eau du Bagnas

Comptage du 16/01/2026

Observateurs : Antoine CORNET, Dimitri ARNAUD, Xavier FORTUNY Adhérents/Equipe : -	Heures début-fin : 8h20-12h00
Météo : ciel couvert, vent modéré, visibilité moyenne	Niveau d'eau (au T) : 65 cm
Nombre total d'oiseaux observés : 4 119	Nombre d'espèces observées : 29

Tableau de résultats

Les effectifs d'oiseaux d'eau du Bagnas sont en **très légère augmentation** entre les comptages de décembre 2025 et janvier 2026 (respectivement 3 815 et 4 119 individus).

Les effectifs de ce mois de janvier restent malgré tout **très inférieurs** à ceux de janvier 2025 (3 455 individus de moins en janvier 2026). Les différences sont à relever dans le tableau ci-dessous.

La **Foulque macroule** est une espèce qui représente en général entre **50 et 70%** des effectifs d'oiseaux d'eau dénombrés sur le site du Bagnas en hiver. En janvier 2026, on peut noter **des chiffres largement inférieurs** à ceux de janvier 2025 (4 020 individus de moins en 2026).



1

Espèces	Comptage janvier 2025	Comptage décembre 2025 (15/12/2025)	Comptage janvier 2026 (16/01/2026)
Aigrette garzette	8	5	1
Bécassine des marais	1	0	1
Canard chipeau	34	10	18
Canard colvert	809	752	292
Canard pilet	2	7	19
Canard siffleur	84	39	97
Canard souchet	738	707	1535
Chevalier culblanc	3	5	4
Chevalier gambette	1	0	0
Chevalier guignette	0	1	0
Cygne noir	8	2	3
Cygne tuberculé	70	28	29
Echasse blanche	2	0	0
Flamant rose	49	349	168
Foulque macroule	4285	885	265
Fuligule milouin	393	419	608
Fuligule morillon	3	0	0
Gallinule poule-d'eau	1	2	3
Goéland leucopée	20	51	33

Espèces	Comptage janvier 2025	Comptage décembre 2025 (15/12/2025)	Comptage janvier 2026 (16/01/2026)
Grand Cormoran	30	47	74
Grande Aigrette	5	1	8
Grèbe à cou noir	142	186	368
Grèbe castagneux	239	23	43
Grèbe huppé	0	3	2
Héron cendré	17	9	16
Ibis falcinelle	0	29	14
Mouette rieuse	62	92	131
Nette rousse	12	2	12
Pluvier doré	131	83	128
Râle d'eau	8	4	4
Sarcelle d'hiver	299	62	156
Tadorne de Belon	65	9	72
Talève sultane	16	0	0
Vanneau huppé	37	3	15
Total	7574	3815	4119

Comptage du dortoir de la héronnière de la Baronne (réalisé d'octobre à mars)

Espèces	Comptage janvier (16/01/2026)
Grand Cormoran	75
Grande Aigrette	2
Aigrette garzette	21
Héron garde-bœufs	269
Héron cendré	3
Ibis falcinelle	175
Total	545

2



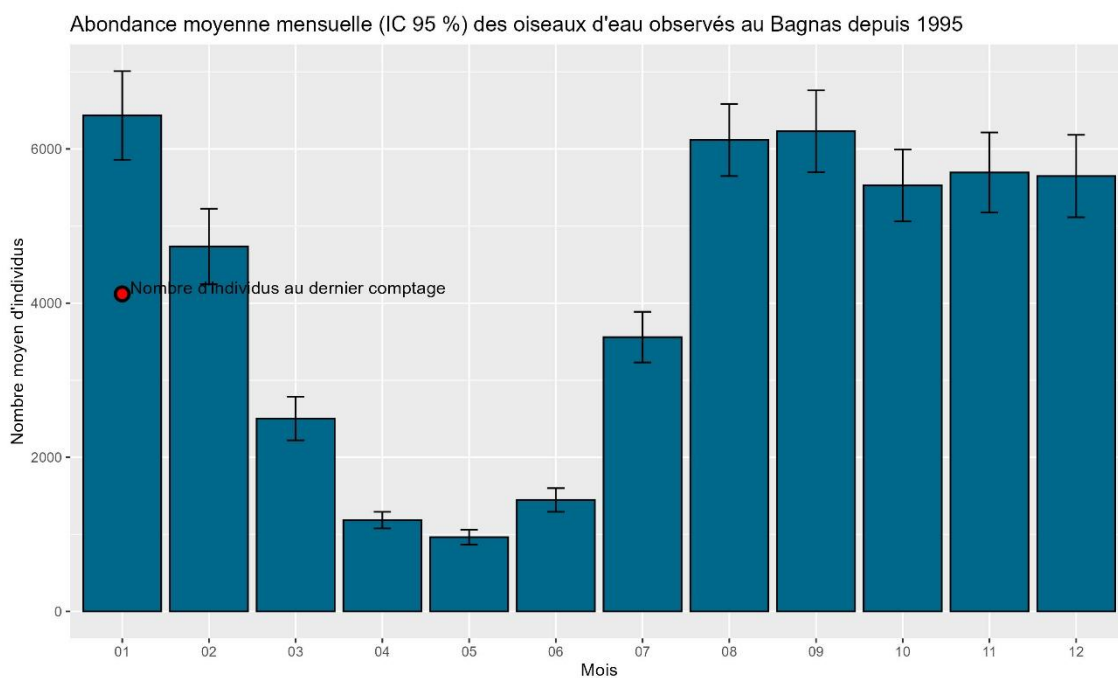
Portrait d'espèce :

Qui est-il ?

Avec sa cinquantaine de centimètres et ses 700 grammes, le [Canard pilet](#) est un **canard** de surface très reconnaissable, notamment le mâle, à son allure svelte, son long cou, sa longue queue pointue d'une dizaine de centimètres et son plumage nuptial unique.

Abondance moyenne mensuelle (IC 95 %) des oiseaux d'eau observés au Bagnas depuis 1995

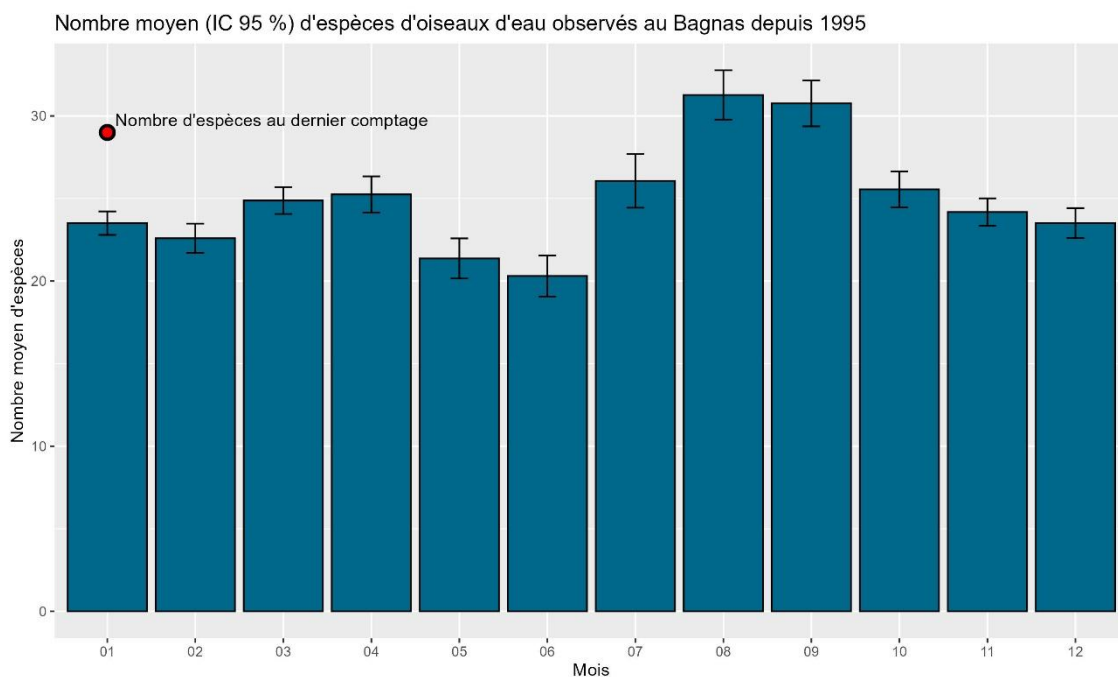
Le nombre d'oiseaux dénombrés lors de la présente session de comptage se situe **bien en-dessous de la norme** en comparaison avec le nombre moyen d'individus sur le même mois depuis 1995.



Nombre moyen (IC 95 %) d'espèces d'oiseaux d'eau observés au Bagnas depuis 1995



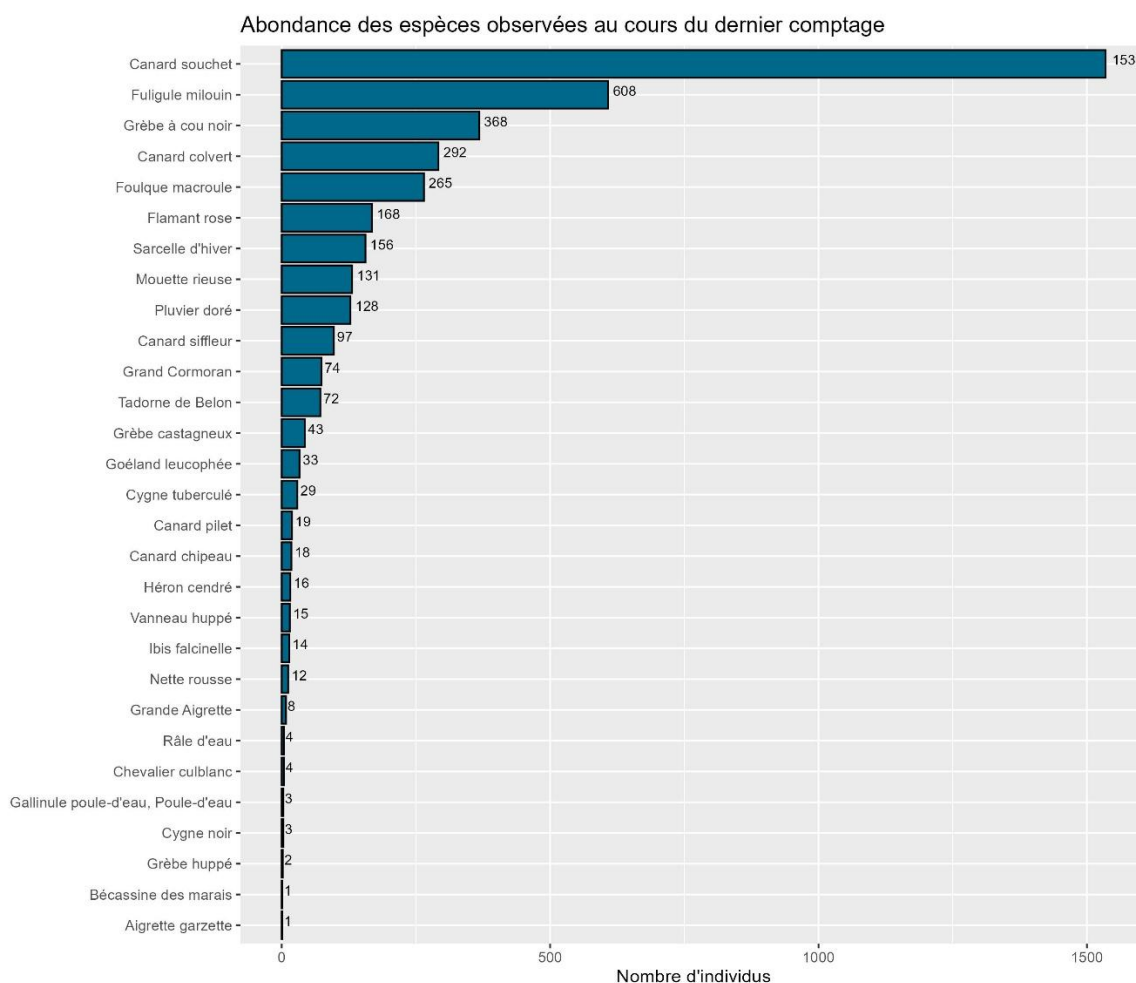
3

Le nombre d'espèces identifiées lors de la présente session de comptage est **bien supérieur** au nombre moyen d'espèces observées sur le même mois depuis 1995.



Abondance des espèces observées au cours du dernier comptage

L'espèce largement dominante est le **Canard souchet** suivie par le **Fuligule milouin**. Le **Grèbe à cou noir**, le **Canard colvert** et le **Foulque macroule** sont également relativement abondants.

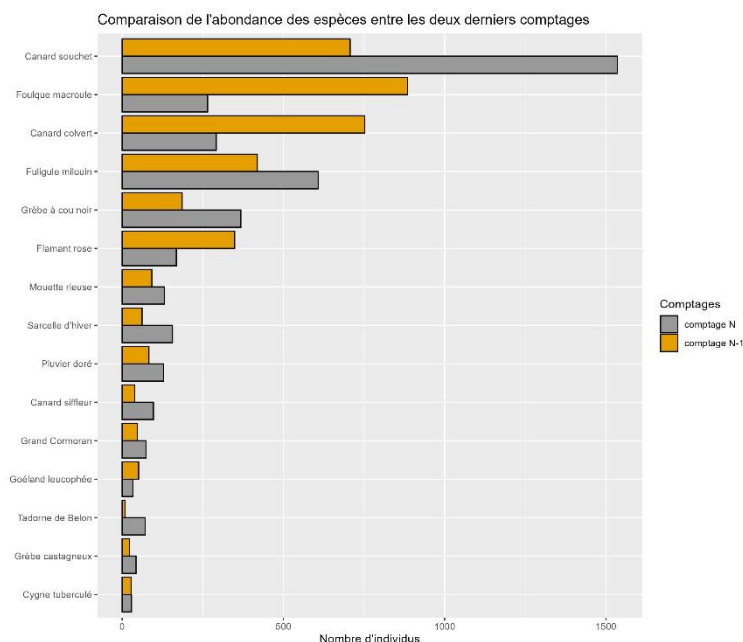


En haut, de gauche à droite : Foulque macroule, Canard colvert et Canard souchet
En bas, de gauche à droite : Fuligule milouin et Grèbe à cou noir

Comparaison des abondances des espèces entre les deux derniers comptages

Les évolutions les plus notables par rapport à la précédente session de comptage sont :

- L'augmentation des effectifs de **Canard souchet** et de **Fuligule milouin**.
- La diminution des effectifs de **Foulque macroule** et de **Canard colvert**.



Comparaison de l'abondance spécifique de la dernière session avec l'abondance sur la même période de l'année précédente

5

La différence la plus notable avec janvier 2025 concerne les Foulques macroule dont les effectifs étaient de 4 285 individus alors qu'ils ne sont que de 265 individus en janvier 2026 (soit 93% des effectifs en moins).

